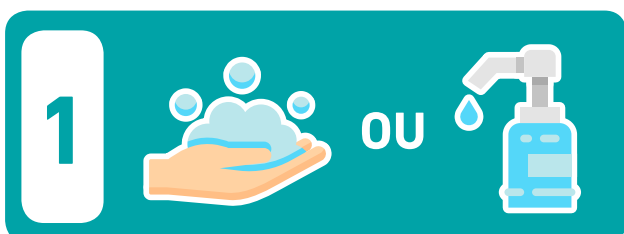


PORT DU MASQUE ALTERNATIF EN TISSU


Mode d'emploi

Rappel : Ce masque réutilisable en tissu doit être lavé à 60° avant usage. Le port d'un masque en tissu est d'une durée de 4 heures maximum, sans le manipuler, ni toucher la partie extérieure.

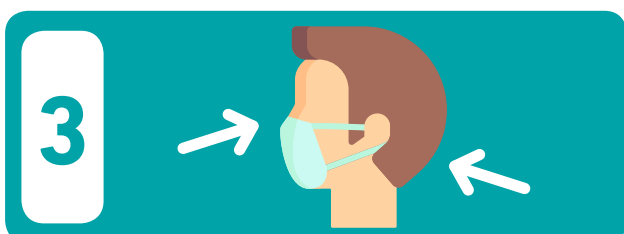
JE DOIS PORTER UN MASQUE ET POUR QUE CETTE PROTECTION SOIT EFFICACE, JE DOIS RESPECTER LES RÈGLES SUIVANTES :




Se laver les mains longuement avec du savon (min. 30 secondes).
En cas d'absence de point d'eau, utiliser un gel hydroalcoolique.



Déplier les plis du masque et passer les doigts dans les élastiques.



Positionner le masque sur le nez et la bouche en incluant le menton et **accrocher le masque** : passer les élastiques derrière les oreilles.



L'ajuster au contour du nez avec les deux index. **S'assurer de l'étanchéité du masque** : le nez, la bouche et le menton doivent être recouverts.

POUR RETIRER LE MASQUE QUE JE VIENS DE PORTER, JE DOIS RESPECTER LES RÈGLES SUIVANTES :



Se laver les mains et le retirer en le prenant par les élastiques, sans toucher la partie extérieure.

Mettre le masque dans un sac en attendant de pouvoir le **laver à 60°**.



Après avoir enlevé le masque, **se laver les mains** à nouveau.